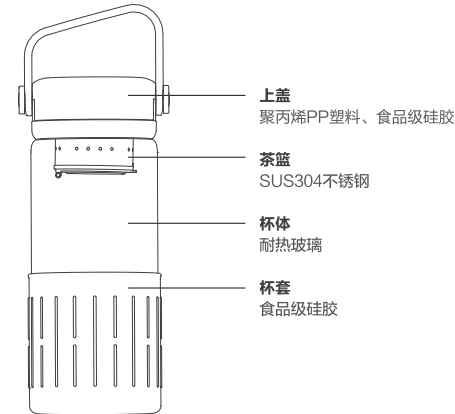
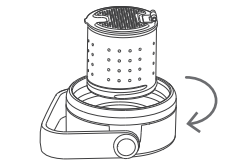
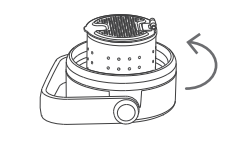
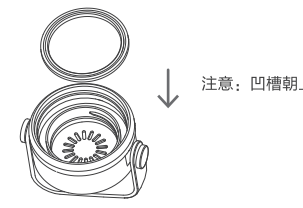
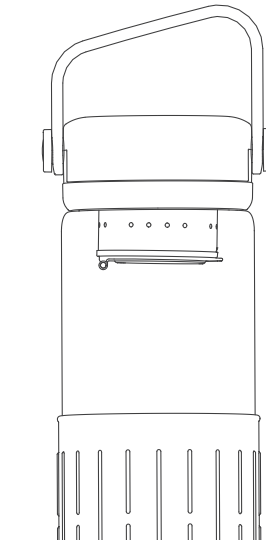


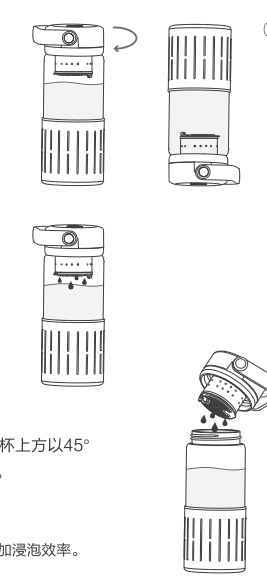




<h3>认识产品</h3> 	<h3>茶篮使用方法</h3> <p>过滤茶篮介绍: 为了方便顾客饮茶, 茶篮增加独特的可拆卸设计。</p> <p>安装: 抓住茶篮, 对准杯盖内部中心, 顺时针拧紧茶篮后即可。</p>  <p>拆卸: 抓住茶篮, 逆时针拧开茶篮, 即可深度清洗。</p> 	<h3>注意事项</h3> <ol style="list-style-type: none"> 请勿靠近热源火源, 避免任何形式的直接加热, 以免引起杯子的损坏、塑胶件的变形变色。 请勿将产品放入微波炉、烤箱、电磁炉、电陶炉、明火等加热设备中使用。 此产品不适用于消毒碗柜, 洗碗机清洗只适用于茶篮和杯身, 请勿将盖子置于洗碗机中清洗。茶篮置于洗碗机清洗时, 请确认处于扣紧关闭状态。 请避免与尖锐物品放置在一起, 造成玻璃划伤, 避免因掉落、碰撞引起的玻璃破损、影响使用。 加入热水量不宜过满, 以免溢出、导致烫伤。 请将产品放置在儿童触及不到的地方, 以免砸伤、烫伤。 为防止溢出或外漏, 使用提手时或倒置泡茶前, 需先确保容器的上盖完全拧紧。 避免装入干冰、碳酸饮料、发酵饮料, 以免引起内压上升无法开启上盖。 装入牛奶、乳制品、果汁等饮品时, 建议尽早饮用, 避免长时间储存引起食物变质。 外出携带使用时, 请尽量保持瓶身直立。 	<h3>保养方法</h3> <ol style="list-style-type: none"> 若长时间泡茶后因茶垢引起的脏污, 可倒入小苏打或中性清洗剂浸泡一段时间后或搭配北鼎bio-star清洁剂和清洁刷清洗。 若长期不使用本品时, 请清洗干净后晾干, 并妥善放置在常温、干燥的环境中储存。 请勿使用金属丝球、研磨粉等强摩擦力的产品清洗杯体, 以免造成产品刮花。 如需深层清洁硅胶圈, 安装时, 请确保凹槽面朝上, 以防滴水。 	<h2>CD1008</h2> <h3>Mo系列随手杯 使用说明</h3>  <p>BUYDEEM 北鼎</p>
	<h3>产品使用指引</h3> <p>首次使用泡茶随手杯时, 请用温和的中性清洗剂清洗所有部件。洗涤剂可在容器中静置5分钟, 之后将水倒出, 以温水彻底冲洗干净。建议搭配北鼎bio-star清洁剂和fullcircle清洁刷使用。</p> <ol style="list-style-type: none"> 逆时针拧开上盖后, 手指轻捏茶篮, 两侧向上打开茶篮盖。 装入5-8g茶叶后 (建议茶叶高度不超过茶篮由下往上数第三个孔), 向下扣紧茶篮盖。 在杯中注入350ml的净水。(建议不超过茶叶图案的最高水位线, 避免影响茶水分离。) 	<ol style="list-style-type: none"> 顺时针拧紧茶篮, 将硅胶提手折下后, 将杯体倒置180°置于桌面上, 倒立浸泡。 再将杯子放正, 让水慢慢回入杯体。 3-5分钟后拧开杯盖, 杯盖需在杯上方以45°停留5秒待水滤干后, 即可享用。 <p>注: 若茶色不够浓, 可反复倒置增加浸泡效率。</p> 	<h3>质保与服务</h3> <p>为了客户的利益, 北鼎保留对产品特性及组件做出修改的权利, 以确保产品的正常使用。保质仅限生产缺陷及参照说明书正确使用造成的损坏。如果您需要更多的服务和信息, 或有任何疑问, 请致电北鼎全国服务热线4008-815-820。由本公司专业人员为您解答。</p>  <p>以下情况不免费退换</p> <ol style="list-style-type: none"> 无三包凭证及有效发票 未按说明书的要求操作引发的故障。 <ul style="list-style-type: none"> A. 消费者使用、保管、维护不当造成的损坏。 B. 非本公司指定维修部自行拆卸修理而造成的损坏。 C. 因不可抗力造成的损坏。 	<h3>深圳北鼎科技有限公司</h3> <p>深圳市南山区桃源街道福光社区留仙大道3333号 塘朗城广场(西区)A座、B座、C座A座3801 service@buydeem.com 全国服务热线: 4008-815-820</p>  <p>扫码 获得产品使用指南</p>

热泡茶



食材准备	
北鼎糖香红茶	2袋/6g
90℃左右热水	350ml

食材准备:

- 将茶叶置入茶篮并倒入350ml约90℃热水。
- 倒置5分钟。
- 稍摇晃瓶身2-3个来回, 使茶汤进一步浸润茶叶后即可享用。

Tips:

- 茶叶量可依喜好增减, 不超过茶篮下至上数第三个孔为佳;
- 茶叶可更换为其他种类如小青柑、绿茶等, 冲泡绿茶时请调整水温至80-90℃。

西柚蜂蜜冷泡茶

抗氧排毒, 时刻保鲜!



冷萃挂耳咖啡



食材准备	
挂耳咖啡包	2袋/20g
常温水	350ml

步骤:

- 将挂耳咖啡多余纸挂撕下, 放入瓶内。
- 加入350ml常温水, 放入冰箱冷藏12小时即可饮用。

Tips:

- 可按个人喜好加入牛奶和糖制成拿铁。

港式奶茶

和灵感撞个满怀!

下午三点, 港式奶茶



随手随心的饮用方程式

DRINK IT, ENJOY IT, AT EASE.

热泡茶

甄享每一口纯粹!



西柚蜂蜜冷泡茶

食材准备	
北鼎糖香红茶	2袋/6g
常温水	350ml
西柚	2片
蜂蜜	20g

步骤:

- 将红茶置于茶篮中并加入常温水, 倒置放进冰箱冷藏8-12小时。
- 西柚挤汁并切片放入。
- 加入蜂蜜。
- 摇晃瓶身后享用。

冷萃挂耳咖啡

精神爽利, 一键开启!



港式奶茶

食材准备	
北鼎梅占红茶	2袋/6g
90℃热水	250ml
淡奶	50ml
牛奶	50ml
冰糖	2-5g
盐	一小撮 (0.3g左右)

步骤:

- 将红茶叶置入茶篮, 加入250ml约90℃热水, 倒置5分钟。
- 加入牛奶及淡奶各50ml。
- 放入冰糖。
- 加入一撮盐, 提升口感。



扫码获得更多饮用灵感



玻璃随身杯五折页

尺寸:430*180mm

比例:1:1 材质以沟通为准 四色印刷