



# S801/S803

北鼎牌单热饮水机  
使用说明书



**BUYDEEM**  
北鼎



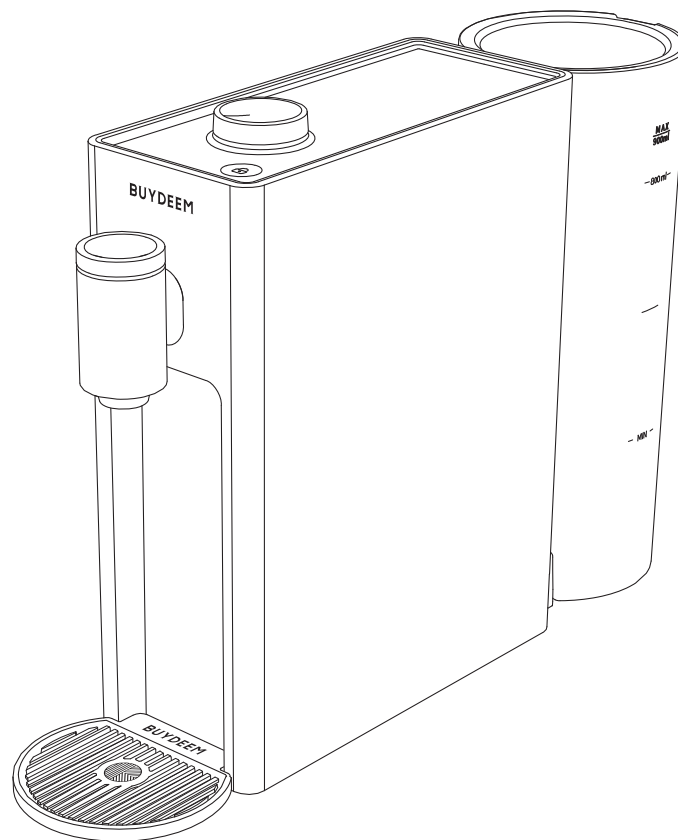
扫一扫，免费延保一年

**深圳市北鼎科技有限公司**

S801/S803-91-A4

产品如有细微改动，请以实物为准

使用本产品之前请详细阅读本说明书，并请妥善保管  
更多请登陆[www.buydeem.com](http://www.buydeem.com)



深圳市南山区桃源街道福光社区留仙大道3333号塘朗城广场(西区)A座、B座、C座A座3801

[service@buydeem.com](mailto:service@buydeem.com)

4008-815-820

尊敬的用户：

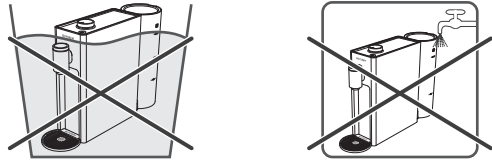
感谢您购买北鼎产品,为了让您充分享受北鼎全方位的服务,使用本产品之前请详细阅读本说明书及相关图解。

## 目录 Contents

注意事项	02
技术规格	03
认识产品	04
使用产品	06
高级功能	10
简单故障处理	14
环保清单	15
保修和服务	16

## ⚠ 危险

- 为防止触电或短路等危险，切勿将饮水机、电源线及插头置于水中或其它任何液体中。



## ⚠ 警告

- 儿童、老年人、肢体或精神能力受限人士及无使用经验人士应在监督和指导下使用产品，并保证其安全。儿童应在监管下接触本产品，以确保他们不会将产品误当成玩具玩耍。
- 本产品必须单独使用额定电流10A以上、额定电压220V~50Hz的接地插座，插头需完全插入插座，以防接触不良而导致元件过热烧坏，引发短路或火灾等危险。切勿使用万能插座。
- 请将饮水机和电源线远离高温、明火、潮湿、光滑的台面或锋利的边缘，以防引起器件损坏、故障或火灾。
- 手沾水或赤脚时请勿使用饮水机，以防触电。

## ⚠ 注意

- 本产品仅设计为家庭使用，厂商仅对生产瑕疵和家用故障进行保修；任何商业用途、不适合用途或未遵照说明操作而造成的后果与故障，厂商均不负任何责任，此等故障损坏均不属于保修范围内。
- 使用前请核对产品规格标贴上显示的电压与主电压是否一致。
- 如果电源软线损坏，为避免危险，必须由制造厂或其维修部或类似的专职人员来更换。
- 请始终将饮水机放置在平坦、稳固、耐热的工作台上。
- 请不要将饮水机放置在高温台面或靠近明火的地方使用。
- 如发现饮水机不能正常工作，请立即拔掉电源插头。
- 如需拔出插头，请手握住插头再拔出，请勿强行拉扯或扭曲电源线，以防电源线损坏，产生漏电危险。
- 请不要让电源线悬挂在桌子或工作台面边缘之外，以防饮水机摔落，或引起绊倒。

## ⚠ 注意

- 饮水机工作时请不要移动饮水机，谨防烫伤。
- 饮水机要防潮、防冻。
- 如果长时间不使用饮水机或用湿布擦拭饮水机时请将插头拔除。
- 长时间不使用饮水机，建议将水箱内的水清空。
- 水箱建议储存常温水，水箱、水箱盖不可加放或接触温度高于50℃的水，以防变形或产生异味。
- 请不要用非推荐的方法除水垢，推荐方法详见P11。
- 如发现饮水机部件损坏或不能正常工作时，请立即拔掉电源插头，切勿继续使用，也勿自行拆除，请前往北鼎授权的服务中心进行更换或维修。
- 如发现电源线或插头损坏时禁止使用饮水机，为避免危险，请前往北鼎授权的服务中心进行更换或维修。
- 除了按照说明书进行清洁和除垢，其它任何非正常使用操作必须由北鼎授权的服务中心进行。
- 由于未对饮水机进行除垢造成其不能正常使用或完全不能使用的情况，不属于保修范围。
- 因为所有产品均严格按照质量控制程序，其中包括对随机抽检产品的实际使用测试，所以其将对产品的任何使用痕迹作出解释。

## 技术规格

产品名称	北鼎牌单热饮水机 (Speedy S)		产品型号	S801;S803	
产品功率	2200W	最大容量	0.9L	电压	220V~50Hz
执行标准	GB4806.7-2016, GB4806.9-2016, GB4806.11-2016, GB4706.1-2005/GB4706.19-2008				
产品材质	本产品采用食品接触用材质：聚丙烯PP塑料、丙烯腈-苯乙烯共聚物SAN塑胶、丙烯腈-丁二烯-苯乙烯聚合物ABS树脂、SUS304(06Cr19Ni10)不锈钢、食品接触用硅胶				

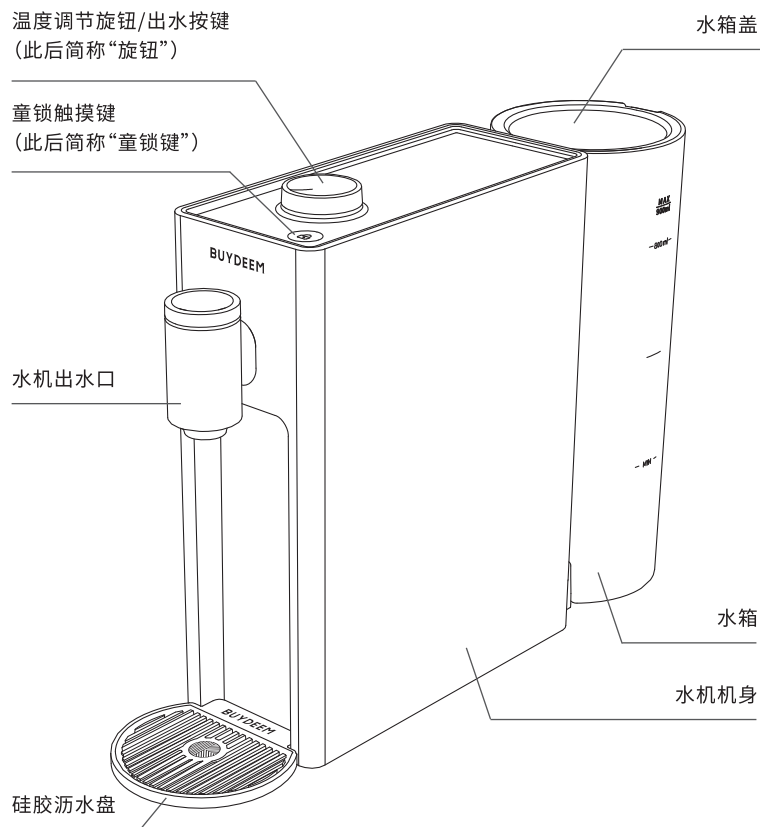
卫生许可批准文号：粤卫水字(2020)-02-第S0070号

生产单位名称：深圳市北鼎晶辉科技股份有限公司宝安分公司

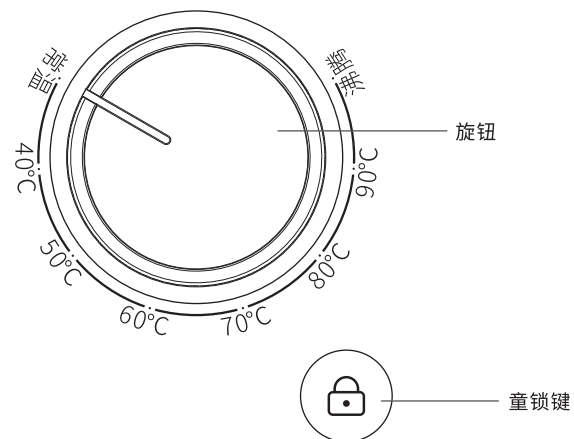
生产地址：广东省深圳市宝安区沙井步涌工业D区第7、8栋

联系方式：4008-815-820

## 产品结构图



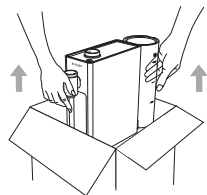
## 按键与功能介绍



面板	功能名称	功能运作方式
基础功能	锁定/解锁	出于安全保护的目，饮水机在每次待机2分钟后都会自动进入锁定状态，轻触童锁键可解锁或锁定饮水机。注：如在出水过程中需要中止出水，也通过轻触童锁键停止出水。
	水温调节	通过旋钮，可选择常温/40°C/50°C/60°C/70°C/80°C/90°C/沸腾。注：40°C-90°C温度段只将水温加热到指定温度，沸腾时的温度与沸点有关。
	定量出水	短按旋钮，可出水约200ml，或中断出水；长按此按键2s，可出水约为400ml。
高级功能	取消/开启自动童锁功能	通过此功能，可取消或开启自动童锁功能。（详细操作方法请参照说明书P10）
	沸点检测	通过此功能，饮水机可根据所在地的沸点，重新设定沸腾温度。（详细操作方法请参照说明书P12）

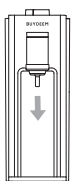
### 初次使用

1. 在初次使用产品之前, 请去除饮水机内外包装, 标签及附件。

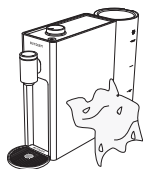


2. 向下拔出出水口的防尘塞, 如有少量余水为正常现象。

注: 为确保产品品质, 每台机器在出厂前都会做制水检测。

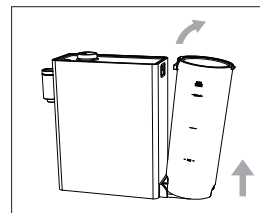


3. 将水箱拆下后, 用清水清洗水箱内外壁, 注意水箱、水箱盖不可接触50°C以上的水, 严禁蒸煮水箱, 以防变形; 再加入常温纯净水至“MAX”



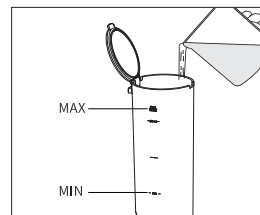
4. 出水口下方放置杯子, 将旋钮旋至“常温”, 短按旋钮, 出200ml的水并倒掉。此时清洁完成, 可以开始正常使用本产品。(若您处于海拔高于250m的地区, 请必须进行沸点检测操作后再使用, 沸点检测的详细操作方法请参照说明书P12-P13)

### 日常使用




#### 1. 取出水箱

- 将水箱取出。
- 打开水箱盖。



#### 2. 加入适量的常温纯净水

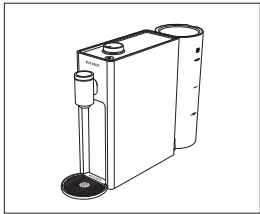
- 水箱内水量勿低于“MIN”或高于“MAX”。
- 为了您的健康, 建议使用纯净水。
- 请勿使用自来水。



#### 3. 将水箱放回水箱底座

- 水机务必放置在平坦、干净的耐热台面。
- 水箱对准水机中间的凹槽, 听到“咔哒”声后即安装成功。

## 日常使用



### 4. 放置硅胶沥水盘

- 将硅胶沥水盘放置到机身前，调整位置对准出水口下方。



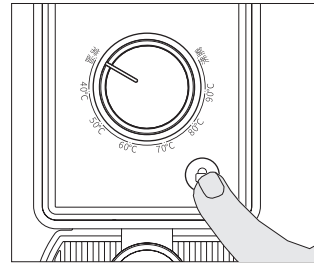
### 5. 启动饮水机

- 插上电源，饮水机面板所有灯亮起，并听到“嘀”声长响，之后旋钮灯灭，童锁按键灯圈进入呼吸灯状态，表示饮水机开启，并自动进入童锁锁定状态。

## 日常使用

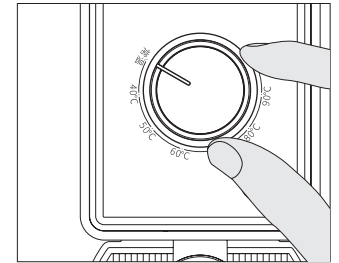
### 1. 童锁解除

轻触童锁键1秒，旋钮灯常亮，饮水机解除锁定



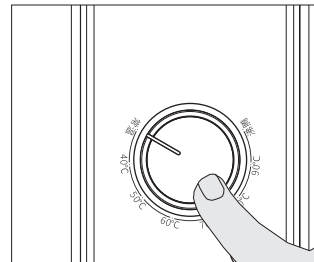
### 2. 水温调节

饮水机设有常温/40°C/50°C/60°C/70°C/80°C/90°C/沸腾共八档水温，可以通过旋钮来选择水温。



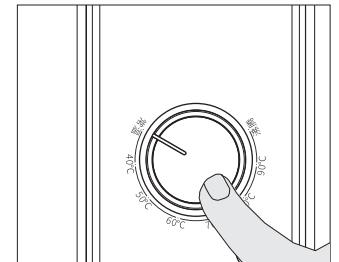
### 3. 定量出水

短按旋钮键出水200ml；长按旋钮2s，童锁键与旋钮同时进入呼吸灯状态，此时可出水400ml。



### 4. 中断出水

短按旋钮或轻触童锁，可中断出水。(若已取消自动童锁功能，则童锁键失效，此状态下，短按旋钮可中断出水)

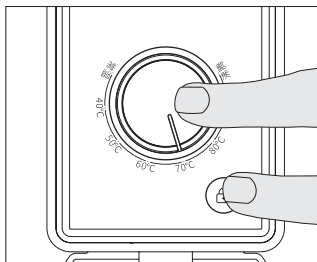


注意：在待机状态下，如2分钟内无任何操作，饮水机机会进入锁定状态；锁定状态超过30分钟，童锁灯圈由呼吸灯状态变为弱灯常亮。

提示：如果希望取消自动童锁功能，请见P10。

### 取消自动童锁功能

在童锁开启状态下,同时按下童锁键和旋钮,此时会出现“滴滴滴”三声提示音,旋钮灯常亮,此时,童锁功能被取消,童锁键失效,饮水机将一直保持待机状态,按下旋钮,随时可以制水。



### 开启自动童锁功能

已取消童锁功能时,同时按下童锁键和旋钮,听到“滴滴滴”三声,水机进入锁定状态,此时旋钮按键失效,同时开启童锁保护。

### 清洁与保养

#### 1. 外部清洁

- 拔下电源插头。
- 水箱清水清洗,并擦干。注意请勿使用50°C以上的水,严禁蒸煮水箱。
- 水机完全冷却后用拧干的抹布对机器表面擦拭清洁。

#### 2. 内部清洁

- 水箱内加入至少800ml的常温纯净水,并加入1包(5g)柠檬酸除垢剂至完全溶解。
- 选择“沸腾”模式,连续出完800ml的水并倒掉。
- 出水结束后,用清水清洗水箱,并擦拭干净。
- 再次加入至少800ml的常温纯净水,选择“沸腾”模式,连续出完800ml的水并倒掉(此步骤不需要再次加入除垢剂)。
- 清洁完成,可正常使用饮水机。

#### 注意:

- 如果您的日常饮用水钙含量高于30mg/L,或者饮水机在使用30天以内出现白色漂浮物,建议每10天清洗一次;
- 如果您的日常饮用水钙含量低于30mg/L,或者饮水机使用时间超过30天时出现白色漂浮物,建议每30天清洗一次;
- 若首次使用饮水机就出现白色漂浮物,则表示水质硬度等级较高,建议更换水源或使用纯净水

## 沸点检测

### 为什么要做沸点检测？

- 由于在非零海拔地区，水在沸腾时无法达到100°C，这将导致普通饮水机无法正常工作（烧制过慢甚至无法正常烧开）。
- 北鼎建议您在第一次使用时，均进行一次沸点检测操作。检测完成后，芯片将记录精确沸点数据，再次使用无需重复检测。
- 经过沸点检测后，饮水机能更精准地工作（性能比出厂设置时更佳）。

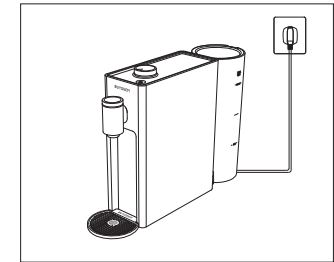
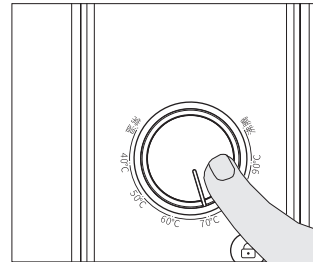
\*若您处于海拔高于250m的地区，请必须进行沸点检测操作后再使用。

### 海拔高于250m的主要城市表

城市	海拔(米)	城市	海拔(米)	城市	海拔(米)
拉萨	3658	香格里拉	3280	格尔木	2808
丽江	2418	西宁	2261	昆明	1891
兰州	1520	银川	1111	贵阳	1071
呼和浩特	1063	乌鲁木齐	918	太原	778
成都	505.9	西安	397	重庆	260

## 启动沸点检测

1. 拔掉饮水机的电源，水箱装入大于300ml的水，按住旋钮不松开，同时插入电源通电。
2. 通电后，面板上灯圈开始交替闪烁，此时可停止按压旋钮，饮水机启动自动沸点检测。
3. 饮水机持续出水约10秒，排出约100~200ml的沸水。请勿中断出水，谨防烫伤。
3. 出水停止并有“滴”声长响，表示过程结束。饮水机将回到待机状态。



### 提示：

- 请确保饮水机在不间断的情况下完成一次自动检测沸点程序，检测到的沸点才能被记忆。如遇任何因素被迫中断程序，请重新执行该程序。
- 自动沸点检测不能改变当地沸点。当设定水温度为“沸腾”时，水温烧至当地沸点，则自动出水。
- 当地沸点若低于90°C，当旋钮选择90°C时，水机出水的温度为当地沸点温度。
- 沸点检测过程中，如反复出现“咯哒”声、沸腾声均属正常现象。



## 简单故障处理 / Simple Troubleshooting

### 简单故障处理

故障现象	原因分析	故障排除
饮水机通电后, 按键或旋钮不亮	未接通电源	检查插座是否已插好
	饮水机故障	联络北鼎售后中心4008-815-820
旋钮灯圈常闪且出现2秒“嘀”声长响	水箱未安装妥当	按说明书指引正确安装
	水箱水位低于200ml	水箱加入足够水量
	水位不良	拔掉电源, 重启饮水机
	硅胶管在水面之上	将硅胶管带防触底座的一端放进水中
	桶装水水位过低	更换新的桶装水
旋钮灯圈常闪且出现5秒“嘀”声长响	水箱内水温高于50°C	装入低于50°C的水
	饮水机故障	联络北鼎售后中心4008-815-820
水有异味	未使用过的新饮水机	该情况一般出现在未使用的新水机, 前几次煮的水应倒掉。如果异味情况持续存在, 参考清洁方法(P11)。若清洁后饮水机仍有异味问题, 请联系北鼎售后中心4008-815-820

## 环保清单 / List of Environmental Protection

### 环保清单


产品中有毒有害物质或元素的名称与含量

部件名称	有毒有害物质或元素					
	铅(Pb)	汞(Hg)	镉(Cd)	六价铬(Cr(VI))	多溴联苯(PBB)	多溴二苯醚(PBDE)
水箱组件	○	○	○	○	○	○
加热组件	○	○	○	○	○	○
外壳组件	○	○	○	○	○	○
底盖	○	○	○	○	○	○
出水系统组件	○	○	○	○	○	○
PCB 组件	×	○	×	○	×	×
电源线	×	○	○	○	×	×

本表格依据SJ/T11364的规定编制。

○: 表示该有害物质在该部件所有均质材料中的含量均在GB/T 26572规定的限量要求之下。

×: 表示该有毒有害物质至少在该部件的某一均质材料中的含量超出GB/T 26572规定的限量要求。

	<p>环保使用期间10年: 表示本产品中含有的有害物质不会发生外泄或突变, 用户在产品说明书所述情况下正常使用本产品不会对环境造成严重污染或对其人身、财产造成严重损害的期限。</p> <p>箭头循环标志: 表示本产品可回收利用。超过使用期限或经过维修无法正常工作后, 不应被随意丢弃, 请交由正规回收渠道以及有废弃电气电子产品处理资格的企业处理, 正确的处理方法请查阅国家或当地有关旧电器电子产品的处理规定。</p>
---	--

产品长期使用不会对人体产生危害, 请放心使用。

### 保修和服务说明

如果产品有明显损坏,请您扫描下方二维码进入售后中心,选择“自助报修”并填写相关信息提交。北鼎售后专员客服将于24小时内(节假日除外)为您处理。

- 保修仅限生产缺陷及参照说明书正确使用造成的损坏。因使用不当或其他非产品本身质量问题造成的损坏,将收取维修费用。
- 如需购买产品零配件,可联系buydeem北鼎官方旗舰店天猫在线客服购买,或致电全国服务热线4008-815-820。

以下情况恕不免费维修

- 无三包凭证及有效发票
  - 未按说明书的要求操作引发的故障
- A. 消费者使用、保管、维护不当造成的损坏。  
B. 非本公司指定维修部自行装拆修理而造成的损坏。  
C. 因不可抗力造成的损坏。

为维护客户利益,北鼎保留对产品特性及组件做出修改的权利,以确保产品的正常使用。

如果您需要更多的服务和信息,或有任何疑问,请访问北鼎微信公众号(搜“北鼎BUYDEEM”),或致电北鼎全国服务热线4008-815-820,由本公司专业人员为您解决。



北鼎售后中心

### 关于保修

- 一、北鼎根据“新三包”政策为您提供售后服务,整机保修一年。
- 二、北鼎客户福利:购买北鼎机器后扫描上页二维码进入售后中心,点击“延保卡-添加延保卡”可延保多一年,即保修两年。

### 填写延保卡注意事项

- 1、线上店铺购买的产品请填写您的订单号并上传订单截图。
- 2、线下实体店购买的产品请填写您的购机时间并上传购机发票或者小票。
- 3、请在您购买产品后的3个月内填写延保,否则将无法提交成功。
- 4、如您报修时提供的产品信息与延保信息不符,则无法按延保的售后政策为您提供售后服务。

